



iLOQ S50

Din mobiltelefon är nyckel och energikälla

- Inga batterier
- Miljövänlig
- Minimerar reskostnader

iLOQ

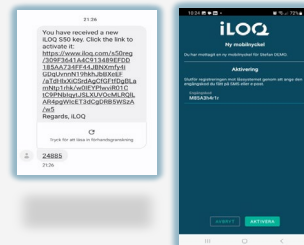


Så installerar du appen i din mobil

När mobilnyckeln skickats från kommunen, får du ett SMS

- Ladda ned iLOQ S50 från App store eller Google Play
- Öppna sen SMS:et och klicka på länken
- Aktiveringskoden skrivs automatiskt in i appen* - klicka på Aktivera
- Koden i SMS:et är giltig i 120 timmar

* På iPhone måste man kopiera aktiveringskoden eller skriva in den där den visas i appen

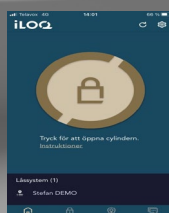


iLOQ

CLASSIFICATION

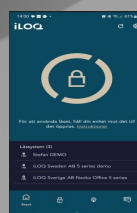
3

IPHONE



NÄR DU SKA ÖPPNA MED IPHONE TRYCK PÅ HÄNGLÅSET PÅ SKÄRMEN

ANDROID



MED ANDROID LÄGGER DU MOBILENS NFC ANTENN MOT VREDET PÅ LÅSET

iLOQ Life made limitless.

NFC antennens placering

- Android – NFC måste normalt aktiveras
- iPhone 7 eller nyare



Android

iPhone

NFC – antennens placering Android



NFC – antennens placering iPhone

